



SPREEKBEURT

PAKKET



ALLES WAT JE WILT WETEN OVER SAVE THE CHILDREN



Save the Children



WAT EEN GOED IDEE!



Samen maken we een succes van je spreekbeurt

Wat leuk dat je je spreekbeurt of werkstuk over Save the Children gaat maken. Daar helpen we je natuurlijk heel graag bij!

In dit boekje vertellen we over het werk dat Save the Children doet:

- Wanneer zijn we begonnen met kinderen helpen?
- Waarom is het zo belangrijk dat we sommige kinderen helpen?
- Wat doen we voor kinderen die honger hebben?
- Wat doen we aan kinderarbeid, onderwijs en klimaat?
- In welke landen werken we?
- Wat zijn kinderrechten?

We hebben ook leuke tips om een supergoede spreekbeurt te houden. Daarnaast geven we je toffe ideeën om samen met je klasgenoten te doen.



Wil je je spreekbeurt nog leuker maken?

[Download dan verschillende foto's](#), zodat je presentatie er mooi uit komt te zien. We delen ook filmpjes die je aan je klasgenoten kan laten zien.

Gratis pakket

Bestel ons spreekbeurtpakket! Je ontvangt dan dit informatieboekje, een leuke poster én nog een extraatje. Je kan dit spreekbeurtpakket [op deze pagina](#) bestellen.

**Klaar om aan de slag te gaan?
DAAR GAAN WE!**





INHOUDSOPGAVE



Hoofdstuk-
nummers



1	De allerbeste tips voor jouw spreekbeurt	4
2	Wanneer is Save the Children begonnen?	5
3	Wat doet Save the Children?	6
4	Wat zijn kinderrechten?	9
5	In welke landen werkt Save the Children?	10
6	Kies uit één of meer van deze onderwerpen	11
	A - Ondervoeding	12
	B - Onderwijs	14
	C - Kinderarbeid	16
	D - Klimaat	17
7	Save the Children in Nederland	19
8	Waarom heeft Save the Children geld nodig?	20
9	Kom in actie!	21
10	Hoe maak je je spreekbeurt extra leuk?	22
11	Aan de slag	23



De namen van de kinderen die we op de volgende pagina's noemen zijn niet hun echte namen. Zo blijven ze onbekend en dus beschermd. :-)

1

DE ALLERBESTE TIPS VOOR JOUW SPREEKBEURT



1 Bedenk welke **vragen** jij hebt over Save the Children.

2 Veel antwoorden op je vragen staan in dit boekje. Maar kijk bijvoorbeeld ook eens op [onze website](#), [ons YouTube kanaal](#), [onze Instagram](#) of [Facebook](#).



3 Maak een **woordweb**. Dit is een superhandig 'spiekbriefje' met belangrijke woorden over Save the Children. Zo kan je goed onthouden wat je allemaal wilt vertellen. Je kan het 'Save the Children woordweb' [hier](#) vinden. Print het uit en schrijf jouw woorden op!



4 Maak een mooie presentatie met **veel foto's** en leuke video's. Schrijf niet te veel woorden op de slides.

5 Probeer zoveel mogelijk in jouw **eigen woorden** te vertellen over Save the Children.



6 **Oefen** je spreekbeurt thuis goed voor je huisgenoten. Zodat je het verhaal ook een beetje uit je hoofd kan vertellen en niet te vaak hoeft te spieken op je spiekbriefje.



7 Vertel niet alleen tijdens je spreekbeurt, laat je klasgenoten ook in actie komen! Doe bijvoorbeeld **een quiz**, een leuk **spel** van TeamUp waarbij iedereen moet bewegen of maak met z'n allen de Save the Children **woordzoeker**. Aan het einde van dit boekje hebben we hier leuke voorbeelden van.



8 Start je presentatie op, adem in.. en uit.. en je bent klaar om een **supergoede spreekbeurt** te geven. Succes!



2

WANNEER IS SAVE THE CHILDREN BEGONNEN?

De geschiedenis van Save the Children

Save the Children werd meer dan 100 jaar geleden (in 1919) in Londen opgericht, vlak nadat de Eerste Wereldoorlog was afgelopen. De oprichtster van Save the Children was Eglantyne Jebb. Ze was geschrokken door de verschrikkelijke gevolgen van de oorlog voor kinderen en wilde iets doen om hen te helpen. Ze begon met het verzamelen van geld en spullen en richtte zo Save the Children op. Ze stuurde bijvoorbeeld voedselpakketten naar kinderen in Oostenrijk en Duitsland, die daar na de oorlog in armoede leefden.



Eglantyne vond ook dat kinderen eigen rechten moesten hebben. Alle kinderen moesten gelijk worden behandeld, veilig en gezond opgroeien en naar school kunnen gaan. Eglantyne heeft er hard voor gewerkt dat veel landen in de wereld het daarmee eens waren, zodat elk kind een kans op een goede toekomst krijgt.

Wanneer is Save the Children in Nederland opgericht?

In 1981 is Save the Children in Nederland opgericht, toen was de naam nog: Stichting Redt de Kinderen. Hare Majesteit Koningin Juliana, dat is de oma van Koning Willem-Alexander, was de erevoorzitter van de organisatie. In 1993 is de naam veranderd naar Stichting Save the Children Nederland.



Wist je dat er door onze oprichtster Eglantyne Jebb kinderrechten bestaan?

Eglantyne Jebb werd geboren in 1876 in Engeland. Haar ouders leerden haar al vroeg hoe belangrijk het is om voor andere mensen te zorgen. Het was in die tijd helemaal niet normaal dat vrouwen met de politiek bezig waren, maar toch heeft zij ervoor gezorgd dat kinderen rechten hebben. Goed hè? Lees verderop wat kinderrechten precies zijn!

WAT DOET SAVE THE CHILDREN?



Save the Children doet er alles aan om miljoenen kinderen een beter leven te geven. Dat doen we over de hele wereld én in Nederland. Elke dag weer, tijdens oorlogen of natuurrampen, maar ook op plekken waar mensen altijd honger hebben of in armoede leven.



Hoe helpen we?

Dit zijn een paar voorbeelden van onze hulp:

- We geven **Plumpy'Nut** aan kinderen die ziek zijn door te weinig eten. Dat noem je: ondervoed zijn. Plumpy'Nut is een soort pindakaas waar je snel weer sterk van wordt.
- We geven **geld** aan de ouders van kinderen die ondervoed zijn, zodat ze eten, drinken en andere belangrijke spullen kunnen kopen.
- We zorgen ervoor dat kinderen niet hoeven te werken, en weer naar **school** kunnen. We bouwen ook scholen en leiden leraren op.
- Veel kinderen die in oorlog leven of een natuurramp hebben meegemaakt, hebben veel nare herinneringen. Daarom bouwen we **kindvriendelijke ruimtes**, waar kinderen zich veilig voelen. Ze kunnen hier leren en spelen. We zorgen dat kinderen hier kunnen praten met psychologen over wat ze hebben meegemaakt.
- Na een natuurramp, zoals een aardbeving, storm of tsunami, geven wij zo snel mogelijk hulp aan mensen in nood. Dit noemen we **noodhulp**. Denk aan warme kleren, een tent, eten en drinken voor kinderen en hun families.
- Als er een oorlog uitbreekt bieden we **hulp** aan mensen die moeten vluchten. [Bekijk in dit filmpje](#) hoe we Oekraïners aan de grens hebben opgevangen die zijn gevlucht voor de oorlog met Rusland.
- Gevluchte kinderen die nu in Nederland wonen, helpen we hun nare herinneringen te vergeten door **spelletjes en sport**. Dit programma noemen we TeamUp.
- We komen elke dag op voor de dingen waar kinderen recht op hebben: onderwijs, medische zorg en bescherming. We **luisteren** naar wat kinderen belangrijk vinden en praten hierover met gemeentes en regeringen.





Kinderen die ziek zijn door te weinig eten geven we Plumpy'Nut.



Ouders krijgen geld om eten, drinken en kleren voor hun kinderen te kopen.



Deze Colombiaanse kinderen krijgen les op een boot. Bijzonder hè?



In een kindvriendelijke ruimte kunnen kinderen weer veilig spelen en leren.

Als de huizen van families zijn verwoest door bijvoorbeeld een aardbeving, dan geven we tenten en warme dekens.



We delen onder andere eten, drinken, kleding, en tandenborstels uit aan gezinnen die het nodig hebben na bijvoorbeeld een natuurramp.



Wist je dat:

Save the Children sinds de oprichting al bijna 1 miljard kinderen wereldwijd heeft geholpen?


Dat is: 1.000.000.000!

WAT ZIJN KINDERRECHTEN?



Tip:

Laat tijdens je spreekbeurt een lijst met bijvoorbeeld 10 van de kinderrechten aan je klas zien. Laat de kinderen uit je klas stemmen en kom erachter welk kinderrecht jouw klas het meest belangrijk vindt.



Kinderrechten zijn afspraken die zijn gemaakt om kinderen overal ter wereld te beschermen. Deze afspraken gelden voor alle kinderen, ongeacht waar ze vandaan komen of hoe oud ze zijn.

Een paar voorbeelden van kinderrechten zijn:

- Het recht om te spelen;
- Het recht op onderwijs;
- Het recht op een veilig thuis;
- Het recht op gezondheidszorg;
- Het recht om je eigen mening te geven.

Save the Children is er om kinderen te helpen en ervoor te zorgen dat hun rechten worden beschermd.

Kinderrechtenverdrag

In totaal zijn er 54 rechten voor kinderen. Al deze rechten staan opgeschreven in het Internationaal Verdrag voor de Rechten van het Kind, ook wel het Kinderrechtenverdrag genoemd. Onze oprichtster Eglantyne Jebb heeft deze rechten bedacht.

Wil je weten waar jij, en alle kinderen van de wereld, recht op hebben? Kijk dan eens op [deze pagina](#).



Helaas respecteert niet iedereen deze rechten

Het is heel belangrijk dat deze rechten door alle landen ter wereld worden gerespecteerd. Maar soms gebeurt dat niet. Bijvoorbeeld in landen waar mensen in oorlog leven is het extra moeilijk om de kinderrechten te beschermen en na te leven. Want in die landen is er misschien wel helemaal geen eten, school of een ziekenhuis. En soms moeten kinderen helaas werken (zelfs in het leger), omdat ze geld moeten verdienen voor hun familie.

Kinderen zijn de toekomst

Door de kinderrechten te respecteren en te beschermen, zorgen we ervoor dat kinderen overal ter wereld veilig en gezond kunnen opgroeien, naar school kunnen gaan en kunnen spelen. En dat is belangrijk, want kinderen zijn de toekomst!



Wist je dat: We elk jaar op 20 november **de Dag voor de Rechten van het Kind** vieren?

IN WELKE LANDEN WERKT SAVE THE CHILDREN?

Save the Children werkt in meer dan 120 landen met wel 25.000 medewerkers! Het is heel handig dat in elk land waar we zijn, de mensen die hulp bieden daar ook wonen, zodat ze de taal goed spreken en de cultuur goed begrijpen. Kijk hieronder op de kaart in welke landen wij allemaal werken. Dat zijn alle landen die rood gekleurd zijn.



Lindsay – Nederland

Lindsay is gevlucht uit Iran en woont nu in een opvanglocatie in Nederland. Elke week doet zij mee met ons programma 'TeamUp', waarbij we leuke sporten en spellen doen.

Dymtrus – Roemenië

Dymtrus is door de oorlog in Oekraïne gevlucht naar Roemenië. Daar krijgt hij onderwijs en mentale hulp in een kindvriendelijke ruimte van Save the Children.



Tamara – Jemen

Tamara is haar been verloren door een landmijn. Ze moest heel vaak geopereerd worden. Save the Children heeft de kosten voor de operaties betaald.



Marie - Congo

Marie groeit op in een gebied waar het bijna niet regent, waardoor de oogsten mislukken en er weinig eten is. Daardoor is Marie ondervoed geraakt. Wij hebben gezorgd dat Marie Plumpy'Nut kreeg, zodat ze kon aansterken en gezond kon worden.



Marcel – Nigeria

Marcel en zijn beste vriend moesten vluchten uit Kameroen voor de oorlog en wonen nu in een vluchtelingenkamp in Nigeria. Daar krijgen ze les op een basisschool die we hebben gebouwd en waar we de leraren hebben getraind.

6

KIES UIT ÉÉN OF MEER VAN DEZE ONDERWERPEN

→ **A - ONDERVOEDING**



→ **B - ONDERWIJS**



→ **C - KINDERARBEID**



→ **D - KLIMAAT**






Wereldwijd hebben miljoenen kinderen te weinig te eten. Deze kinderen zijn ondervoed. Ondervoeding is heel gevaarlijk, het kan namelijk leiden tot een groeiachterstand. Daarnaast ontwikkelen je hersenen minder goed waardoor je later slechter presteert op school of werk. Ook verhoogt het de kans om andere ziektes, zoals diarree, longontsteking of malaria, te krijgen omdat je lichaam dan niet sterk genoeg is om ziektes te bestrijden. Als kinderen extreem ondervoed zijn, kan het zelfs zijn dat ze hier dood aan gaan. Helaas is ondervoeding een van de grootste doodsoorzaken van kinderen onder de vijf jaar.

Wat is ondervoeding precies?

Je raakt ondervoed als je niet genoeg voedingsstoffen binnenkrijgt door te weinig eten of omdat je altijd hetzelfde eet. Bijvoorbeeld als je alleen maar rijst eet. Soms verliezen kinderen in korte tijd veel gewicht, dat heet acute ondervoeding. Op dit moment zijn er wereldwijd miljoenen kinderen ernstig acuut ondervoed.



Ondervoeding kan komen doordat:

- Er **oorlog** in je land is en er daarom weinig eten in de winkels of op de markt is.
- Je moet **vluchten** naar een ander land en je daarom geen geld hebt om eten te kopen.
- Het **klimaat** verandert en daarom oogsten mislukken.
- De **prijs van voedsel** zo hoog is geworden dat de ouders het niet meer kunnen betalen.

Wil je weten wat er met je lichaam gebeurt als je ernstig acuut ondervoed bent? [Bekijk dan deze video.](#)



Hoe kunnen we ondervoede kinderen helpen?

Kinderen die ondervoed zijn, moeten zo snel mogelijk geholpen worden. Zij krijgen onder andere medicijnen en Plumpy'Nut, dit is een soort pindakaas waar héél veel voedzame stoffen in zitten. Dit moeten kinderen voor een langere tijd eten om weer sterk te worden.



Wat doet Save the Children om ondervoeding te voorkomen?

Wij leggen moeders uit dat het geven van borstvoeding heel goed is voor baby's. Daarnaast helpen we families bij het zelf verbouwen van eten, zodat ze het niet hoeven te kopen. Voor de kinderen zorgen we voor maaltijden die ze op school op kunnen eten. Ook zorgen we voor schoon drinkwater en toiletten. Als je vuil water moet drinken of als je je handen niet goed kan wassen, kan je namelijk heel ziek worden en dan kan je vaak je eten niet meer goed binnenhouden. Soms geven we ook geld aan de ouders van deze kinderen, zodat ze eten kunnen kopen.



Baby Noor was ondervoed

Toen Noor vier maanden oud was, moest ze naar een ziekenhuis in Jemen. Ze was ernstig ondervoed. Je kon haar ribbetjes zien en als ze moest huilen dan kwam er geen geluid uit haar mond omdat ze zo zwak was. Ze dachten dat ze dit niet zou overleven.

In het ziekenhuis waar Noor naartoe werd gebracht werken mensen van Save the Children. Daar kreeg Noor medicijnen, voedzaam eten en vertelden ze de moeder van Noor dat borstvoeding goed is om Noor weer sterker te laten worden.



Hoe gaat het nu met Noor?

Noor heeft een paar maanden goed gegeten en medicijnen gekregen in het ziekenhuis. Het gaat nu super goed met haar, ze kan zelfs al een paar woorden zeggen!

Dit is Noor nu!
Lief, hè?



Wil je meer weten over Noor?
[Bekijk dan dit filmpje.](#)



Onderwijs is heel belangrijk voor kinderen. Op school leer je lezen, rekenen en schrijven. Maar het is meer dan dat. Je leert er ook hoe je met anderen om moet gaan, hoe je samenwerkt en hoe je problemen oplost. Ook kom je er op school achter wat je leuk vindt om te doen en waar je goed in bent. Dat is belangrijk voor later!



Niet alle kinderen gaan naar school

Helaas kunnen niet alle kinderen naar school. Soms is er gewoon geen school in de buurt of is de school gebombardeerd tijdens de oorlog. Of is het onderwijs te duur, waardoor ouders het niet kunnen betalen. Het kan ook zo zijn dat kinderen moeten werken om geld te verdienen voor hun familie en daardoor geen tijd hebben om naar school te gaan. Dat is heel erg, want onderwijs is een basisrecht voor kinderen en heel belangrijk voor je toekomst.



Hoe helpt Save the Children?

Save the Children vindt dat alle kinderen recht hebben op goed onderwijs. Daarom zorgen we ervoor dat er scholen worden gebouwd en dat er leraren zijn die goed les kunnen geven. Ook helpen we ouders om de kosten van school te betalen, zodat hun kinderen naar school kunnen blijven gaan. We geven kinderen die soms al jaren op de vlucht zijn weer de kans om naar school te gaan in de vluchtelingenkampen, waar ze wonen of op andere plekken waar ze opgevangen worden. Zo zorgen we ervoor dat kinderen overal ter wereld kunnen leren en zich kunnen ontwikkelen.



Maha kon niet naar school door een landmijn

Het leven van Maha en haar zus veranderde op de dag dat ze op een landmijn stapten in Jemen. Dat is een soort bom die onder de grond verstopt zit. Als je erop gaat staan, ontploft de bom. Ze raakten allebei zwaargewond en Maha kon lange tijd niet lopen. Ze voelde zich eenzaam, omdat ze niet meer naar school kon. Met hulp van Save the Children kreeg Maha de juiste zorg in het ziekenhuis en kwam er ook iemand van school bij haar thuis lesgeven. Ondertussen kan Maha op krukken lopen en gaat ze samen met haar zus weer naar school. Later wil ze dokter worden, zodat ze zelf ook kinderen kan helpen die gewond zijn geraakt door een landmijn.



Dit is Sohan, hij gaat naar school in Bangladesh. Hij wilt later politiemann worden.





Kinderarbeid betekent dat je als kind moet werken, waardoor je geen onderwijs kan volgen of tijd hebt om te spelen. Dit komt bijvoorbeeld omdat de ouders niet genoeg geld hebben om heel het gezin eten te geven. De kinderen moeten dan meehelpen met het verdienen van geld. Kinderarbeid is een groot probleem. Over de hele wereld werken er miljoenen kinderen tussen de 5 en 17 jaar. Kinderen werken bijvoorbeeld in mijnen, op het land of in fabrieken. Vaak is het werk dat ze moeten doen slecht voor hun gezondheid, is het heel zwaar werk of zelfs gevaarlijk.



Geen tijd om te spelen en leren

Door kinderarbeid hebben kinderen bijna geen tijd om gewoon kind te zijn, om te leren en te spelen. Ze moeten de hele dag werken en kunnen daardoor niet naar school. Hierdoor missen ze belangrijke kennis en vaardigheden die ze later nodig hebben om een goede baan te vinden en voor zichzelf te zorgen. Terwijl onderwijs en spelen twee kinderrechten zijn!

Hoe helpt Save the Children?

Save the Children praat met de ouders van kinderen die moeten werken en legt uit hoe belangrijk onderwijs is om in de toekomst een goede baan te kunnen krijgen. Omdat deze families vaak weinig geld hebben, krijgen ze daar hulp bij. Kinderen die al wat ouder zijn, krijgen via ons een opleiding tot bijvoorbeeld timmerman. Zo kunnen ze zelf geld verdienen met een beroep dat ze leuk vinden. Save the Children zet zich in om te zorgen dat er betere wetten komen om kinderen te beschermen tegen kinderarbeid.



Dit is een cacaoboom op de plantage van de ouders van Lucas.

Lucas moest werken op een cacaoplantage

In Ivoorkust, waar Lucas vandaan komt, wordt er veel cacao verbouwd. Dit is een vrucht die wordt gebruikt voor het maken van chocolade. Voordat de school in zijn dorp Okabo open ging, werkte Lucas op de cacaoplantage van zijn ouders. In de hitte en zon moest hij vaak kilometers lang spullen tillen of met een scherp kapmes werken. Hij was toen heel jong en vond het heel zwaar.

In Ivoorkust komt er veel kinderarbeid voor. Dat komt vaak door armoede. Ouders kunnen het schoolgeld van hun kinderen niet betalen. Ook zijn de scholen ver weg, soms wel 10 kilometer lopen door het bos of langs gevaarlijke wegen.

Een paar jaar geleden heeft Save the Children een school opgezet in het dorp. Op de school krijgt Lucas les om hem beter te leren lezen en schrijven. Nu hoopt hij net als zijn oudere broers naar de middelbare school te gaan. Later wil hij meester worden, om kinderen te helpen leren.





Kinderen moeten nog hun hele leven de gevolgen van extremer weer meemaken. Wist je dat kinderen maar liefst zeven keer vaker kans op een hittegolf hebben tijdens hun leven dan hun opa en oma? Hitte zorgt bijvoorbeeld voor droogte, waardoor er minder eten verbouwd kan worden en er te weinig schoon drinkwater is. Door de verandering van het klimaat gebeuren er ook vaker natuurrampen, zoals overstromingen, waardoor soms hele steden of dorpen wegspoelen en de mensen geen huis meer hebben.



De klimaatcrisis is dus een kindercrisis. Kinderen eisen meer actie om klimaatverandering tegen te gaan en willen dat de wereld naar hen luistert. Save the Children zorgt ervoor dat hun stem wordt gehoord in gesprekken die over het klimaat gaan met gemeentes en de overheid.

Over de hele wereld steunen we ook kinderen die zelf al in actie zijn gekomen om bijvoorbeeld plastic op te ruimen. En we helpen in gebieden waar noodhulp nodig is na bijvoorbeeld een natuurramp als gevolg van klimaatverandering.



Wist je dat jij kunt helpen om klimaatverandering tegen te gaan? Je kunt bijvoorbeeld:

- Minder vaak nieuwe kleding en spullen kopen.
- Afval netjes in de prullenbak gooien.
- Minder vlees en vis eten.
- Het licht uitdoen als je niet op je kamer bent.

In actie tegen milieuvervuiling

In Colombia maakt Oriana (15 jaar) zich zorgen om al het plastic in haar dorp. Mensen gooien het gewoon op de grond. Een schoon milieu is heel belangrijk voor de toekomst van onze planeet, zegt ze. Daarom geeft ze het goede voorbeeld. Ze maakt nieuwe spullen van afval en bouwt zelfs een huis van lege flessen die ze met zand vult. Ook wil ze graag workshops geven om mensen uit te leggen wat de gevolgen zijn van milieuvervuiling. Save the Children help haar daarbij.





Verwoeste huizen door overstromingen

In 2022 stond een derde van Pakistan onder water door zware regenval en overstromingen. Veel kinderen zijn omgekomen of raakten alles kwijt. Save the Children deelde tenten, potten en pannen en voedsel uit. Guddi is 20 jaar en heeft een baby van 6 maanden. Ze slaapt nu met haar familie in een tent van Save the Children. Ze hoopt dat als de overstromingen voorbij zijn, ze haar eigen huis weer kan repareren.



Hongersnood door droogte

In Somalië is er hongersnood door de ergste droogte in meer dan 40 jaar. Het vee van de mensen daar gaat dood en oogsten mislukken. Daardoor hebben ze geen melk meer en geen eten. Op school krijgen Rahma (14 jaar) en haar klasgenoten eten van Save the Children.



Wist je dat:

- Meer dan 90% van de kinderen dagelijks giftige lucht inademt.
- Meer dan 1 op de 4 sterfgevallen van kinderen onder de 5 jaar komt door vervuiling.
- Elk jaar de scholen van miljoenen kinderen dicht zijn door klimaatrampen.

SAVE THE CHILDREN IN NEDERLAND

Save the Children in Nederland

Wist je dat we ook veel doen voor kinderen in Nederland? Samen met UNICEF Nederland en War Child heeft Save the Children bijvoorbeeld het programma 'TeamUp' voor gevluchte kinderen in opvanglocaties. Met TeamUp gaan we sporten, bewegen en doen we leuke spellen met deze kinderen. Zo leren kinderen makkelijker nieuwe vrienden maken en krijgen ze meer (zelf)vertrouwen. Ook kan TeamUp kinderen helpen als zij bijvoorbeeld boos, bang of verdrietig zijn.

Als kinderen nieuw in Nederland zijn, kunnen zij vaak nog geen Nederlands spreken en verstaan. Gelukkig is dit tijdens TeamUp niet nodig. Bij TeamUp gaat het om bewegen en plezier hebben met elkaar. Daarom kan iedereen gelijk meedoen met TeamUp, welke taal je ook spreekt.



Door TeamUp
kunnen kinderen
even alles vergeten
wat ze hebben
meegemaakt.



WAAROM HEEFT SAVE THE CHILDREN GELD NODIG?



Om al onze hulp te kunnen blijven bieden en de nodige spullen te kunnen kopen om kinderen over de hele wereld te helpen, hebben we geld nodig. Als mensen geld aan Save the Children geven, noemen we dat een donatie. We zijn blij met elk bedrag dat we ontvangen. Hieronder staan voorbeelden van wat we met een bepaald bedrag kunnen doen voor de kinderen en hun families!



7,50 EURO: BABYDOOS

Een babydoos voor een moeder en haar kindje

Deze doos bevat de meest belangrijke dingen die een moeder nodig heeft om haar baby schoon, aangekleed en gezond te houden. Eén doos is gevuld met een deken, romper, mutsje, zeep en een kom met een lepel.



8 EURO: SCHOOLTAS

Een schooltas voor een kind dat naar school gaat

Voor 8 euro krijgt een kind een schooltas met daarin potloden, pennen, kleurpotloden en schriftjes.



15 EURO: PLUMPY'NUT

Een Plumpy'Nut behandeling van 2 weken voor een kind

Het pindakaasmengsel Plumpy'Nut zit boordevol energie, proteïnen en mineralen. Omdat het zo snel wordt opgenomen in je lichaam kunnen kinderen snel weer aansterken. Andere voordelen zijn dat de zakjes makkelijk te vervoeren zijn en lang houdbaar zijn.



20 EURO: HYGIËNEPAKKET

Een hygiënepakket voor één gezin

Eén hygiënepakket is gevuld met zeep, shampoo, tandenborstels, tandpasta, handdoeken en wasmiddel. Eigenlijk alles wat je nodig hebt om jezelf schoon te houden, waardoor je ook minder snel ziek wordt.





Elk bedrag dat we ontvangen maakt een verschil in de toekomst van kinderen. Hoe meer mensen ons steunen, hoe meer kinderen een eerlijke kans op een toekomst krijgen. Help je ook mee?



Er zijn heel veel manieren om geld op te halen. Zo kan je bijvoorbeeld:

- Een sponsorloop organiseren met je klas en jezelf laten sponsoren door familie en vrienden. Bespreek dit wel even met je (gym)leraar. Misschien wil hij/zij jou wel helpen.
- Taarten bakken en deze verkopen.
- Lege flessen of blikjes inzamelen.
- Je kamer opruimen en je spullen verkopen op een rommelmarkt.



Actie starten

Wil je je eigen actie starten? Daar zijn we heel blij mee! Ga naar [de actiepagina op onze website](#), daar staat alles wat je moet doen. Succes!



Bekijk in dit filmpje

[‘De helden van 2022’](#) hoe kinderen over de hele wereld hun steentje bijdragen!

HOE MAAK JE JE SPREEKBEURT EXTRA LEUK?

Wij hebben een aantal ideeën voor je bedacht om je spreekbeurt op een leuke manier af te sluiten.

→ A - DOE EEN QUIZ

Doe een leuke quiz met je klasgenoten.

Daar helpen we je graag bij. [Klik hier voor voorbeeld vragen.](#)

Tip: Maak voor al je klasgenoten een groen en een rood briefje. Als je klasgenoten denken dat het antwoord op de vraag 'waar' is, moeten ze het groene briefje in de lucht houden. Als ze denken dat het antwoord 'niet waar' is, moeten ze het rode briefje in de lucht houden.



→ B - BEWEEG MET TEAMUP

Doe een spel met je klas! Probeer TeamUp zelf!

Wil je zelf ook een keer een spel van TeamUp proberen in je klas of thuis met vriendjes?

[Klik dan hier voor leuke oefeningen!](#)



→ C - MAAK EEN WOORDZOEKER

Maak de Save the Children woordzoeker!

Print de woordzoeker uit voor al je klasgenoten en maak er een spannende wedstrijd van. Wie heeft als eerste alle woorden gevonden?

[Klik hier voor de woordzoeker.](#)



AAN DE SLAG



Zo, nu heb je alles gelezen over Save the Children. Tijd om de mouwen op te stropen en aan de slag te gaan. Welk onderwerp ga je kiezen?



Gratis pakket

Wil je het spreekbeurtpakket thuis gestuurd krijgen? Bestel dit pakket dan op [de spreekbeurtpagina op onze website!](#)



Laat je weten hoe het ging?

Laat je het ons weten hoe je spreekbeurt ging? Stuur ons een berichtje met een leuke foto [op Instagram](#) of [per mail!](#)



Heel veel succes met jouw spreekbeurt! We weten zeker dat je het kan.





Vraag maar raak


Heb je na het lezen van dit boekje nog andere vragen over Save the Children?

Op www.savethechildren.nl staat nog véél meer informatie. En je mag ook altijd een mailtje sturen naar scholen@savethechildren.nl.



Save the Children

Woordweb



Quiz



1 Save the Children is opgericht in 1990.


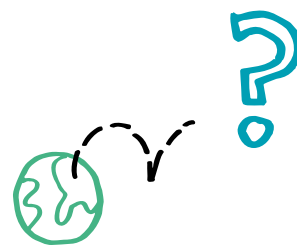
- a. Waar
- b. Niet waar

Niet waar! Eglantyne Jebb heeft Save the Children in 1919 opgericht.

2 Save the Children werkt alleen in Afrika en Azië.

- a. Waar
- b. Niet waar

Niet waar! We werken in meer dan 120 landen over de hele wereld.



3 Je hebt als kind heel veel rechten. Bijvoorbeeld het recht om in een huis te wonen, naar school te gaan en vrije tijd te hebben.

- a. Waar
- b. Niet waar

Waar. In totaal zijn er 54 rechten die jij als kind hebt. Waaronder het recht om in een huis te wonen, naar school te gaan en vrije tijd te hebben.



Zo, nu is het jouw beurt!
Bedenk je zelf nog twee leuke vragen?



Save the Children woordzoeker!

Wie van je klasgenoten heeft als eerste alle woorden gevonden?



X	Q	G	Q	K	Z	K	D	R	I	L	R
H	V	S	J	I	W	R	E	D	N	O	E
P	P	N	E	A	X	T	V	R	B	O	G
M	U	E	G	D	J	U	E	B	B	O	N
A	M	M	L	M	N	S	I	T	H	R	O
R	A	O	A	O	B	Q	L	K	N	L	H
R	E	R	N	D	L	T	I	T	B	O	E
U	T	D	T	C	B	W	G	H	T	G	D
U	S	R	Y	G	E	Z	O	N	D	U	N
T	A	I	N	G	V	B	W	B	Q	P	M
A	P	C	E	A	R	E	C	H	T	E	N
N	O	X	P	C	E	E	C	Q	O	L	B

Zoek de volgende woorden:

DROMEN
HONGER
OORLOG

VEILIG
EGLANTYNE
NATUURRAMP

RECHTEN
GEZOND
ONDERWIJS

TEAMUP

